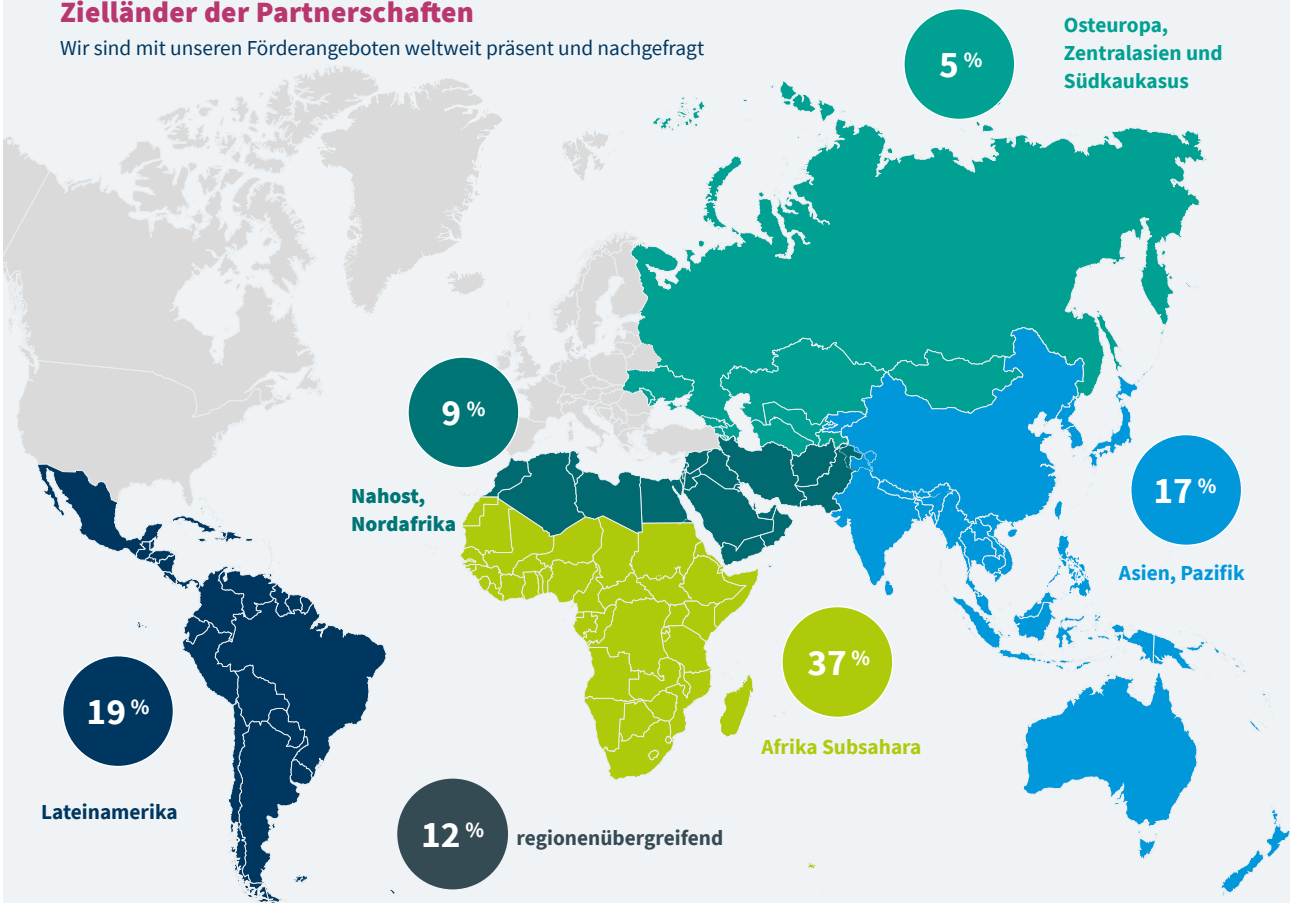


Hochschulkooperationen

Ergebnisse und Wirkungen der Förderung aus Mitteln des BMZ für das Jahr 2020¹

Zielländer der Partnerschaften

Wir sind mit unseren Förderangeboten weltweit präsent und nachgefragt



Top-5-Partnerländer

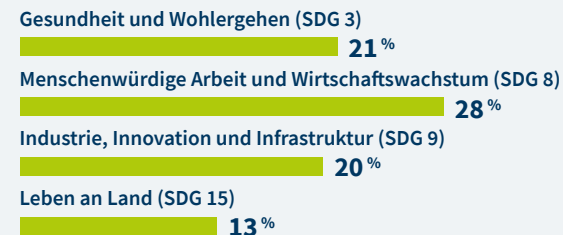
- GHANA
- SÜDAFRIKA
- ÄTHIOPIEN
- KENIA
- KOLUMBIEN



Beitrag zur Agenda 2030

Alle Hochschulkooperationen unterstützen die Ziele „Hochwertige Bildung“ (SDG 4) und „Partnerschaften zur Erreichung der Ziele“ (SDG 17)

Weitere Schwerpunkte



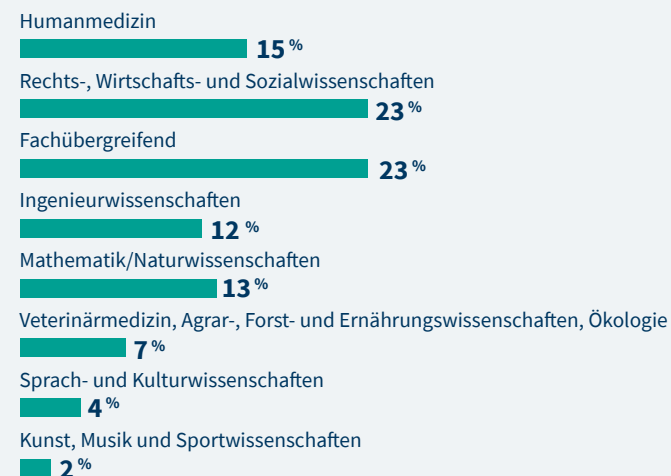
Netzwerke im globalen Süden

Wir fördern Dreieckskooperationen



Mehr als **37 %** der Projekte sind eine Kooperation mehrerer Südpartner

Fachliche Schwerpunkte



Qualifizierung von Fach- und Führungskräften

Wir bauen Expertise auf und bilden Multiplikatorinnen und Multiplikatoren aus

FORT- UND WEITERBILDUNG



5.326 MÄNNER
4.082 FRAUEN

30 %

der Fortgebildeten sind **Lehrkräfte**



STIPENDIEN



419 MÄNNER
298 FRAUEN

30 %

der Stipendien gingen an
Doktorandinnen und Doktoranden

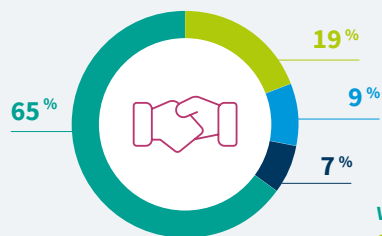


Praxisorientierung

Wir stärken Anwendungsbezug in Hochschullehre und Forschung

Mindestens jedes **vierte Projekt** kooperiert auf Basis einer Partnerschaftvereinbarung mit **außeruniversitären Partnern**

Zusammensetzung der Partner



WIRTSCHAFT
SONSTIGE
ZIVILGESELLSCHAFT
POLITIK/ÖFFENTLICHER SEKTOR



In jedem **dritten Projekt** wurden neue Kontakte mit Wirtschaftspartnern geknüpft, die sich aktiv in die Zusammenarbeit einbringen

Förderung leistungsfähiger Hochschulen

Wir verbessern Qualität und Relevanz der Hochschullehre

410

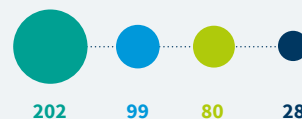
Lehrangebote wurden seit 2016 neu erarbeitet oder weiterentwickelt.



32.392

Studierende nutzten in 2020 die neuen oder überarbeiteten Lehrangebote - über drei Viertel belegte **Online-Formate**.

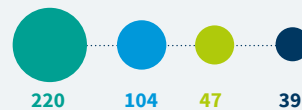
Level der Lehrangebote



MASTER
PHD
LEVELÜBERGEIFEND
BACHELOR

Mindestens jedes **vierte Lehrangebot** wird an mehr als einer Partnerinstitution angeboten

Art der Lehrangebote



LEHRVERANSTALTUNG
LEHRMODUL
ANDERE LEHRFORMATE
CURRICULUM

Forschung und Beratung

Wir stärken Forschung in Entwicklungsländern und stellen Wissen für Entwicklung zur Verfügung



Die geförderten Partnerschaften beteiligen sich aktiv in **417** fachlichen Netzwerken



315 Publikationen mit Peer-Review-Verfahren sind im Rahmen der DAAD-geförderten Partnerschaften entstanden²



83 Forschungs- und Beratungsprodukte wurden in den **14 DAAD-geförderten Netzwerk- und Kompetenzzentren** erarbeitet



Unsere Projekte kooperieren mit rund **428** Partnern aus Wissenschaft und Forschung

1 Die Auswertung berücksichtigt alle acht durch das Bundesministerium für wirtschaftliche Zusammenarbeit und Entwicklung (BMZ) finanzierten Kooperationsprogramme der Hochschulen; Berichtszeitraum 2020 (soweit nicht anders ausgewiesen). Budget: Ausgaben 2020; Datengrundlage: Gefördertenstatistik des DAAD aus dem Jahr 2020 und jährliche Berichterstattung der Hochschulen. Für weitere Informationen siehe: daad.de/datenblatt-fact-sheets.

2 Die Anzahl der Publikationen wird nur in den drei Programmlinien erhoben, die eine Forschungskomponente beinhalten.

