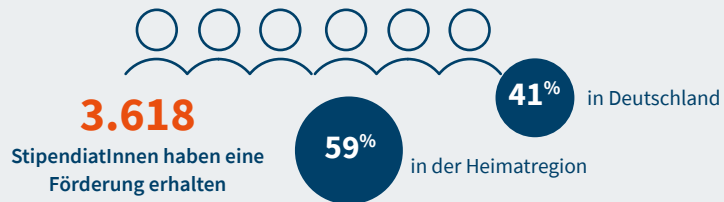
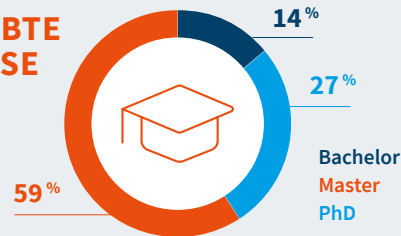


STIPENDIENPROGRAMME Talente fördern – Entwicklung nachhaltig gestalten

Ergebnisse und Wirkungen der Förderung aus Mitteln des BMZ für das Jahr 2018¹




ANGESTREBTE ABSCHLÜSSE



TOP-5-ZIELLÄNDER

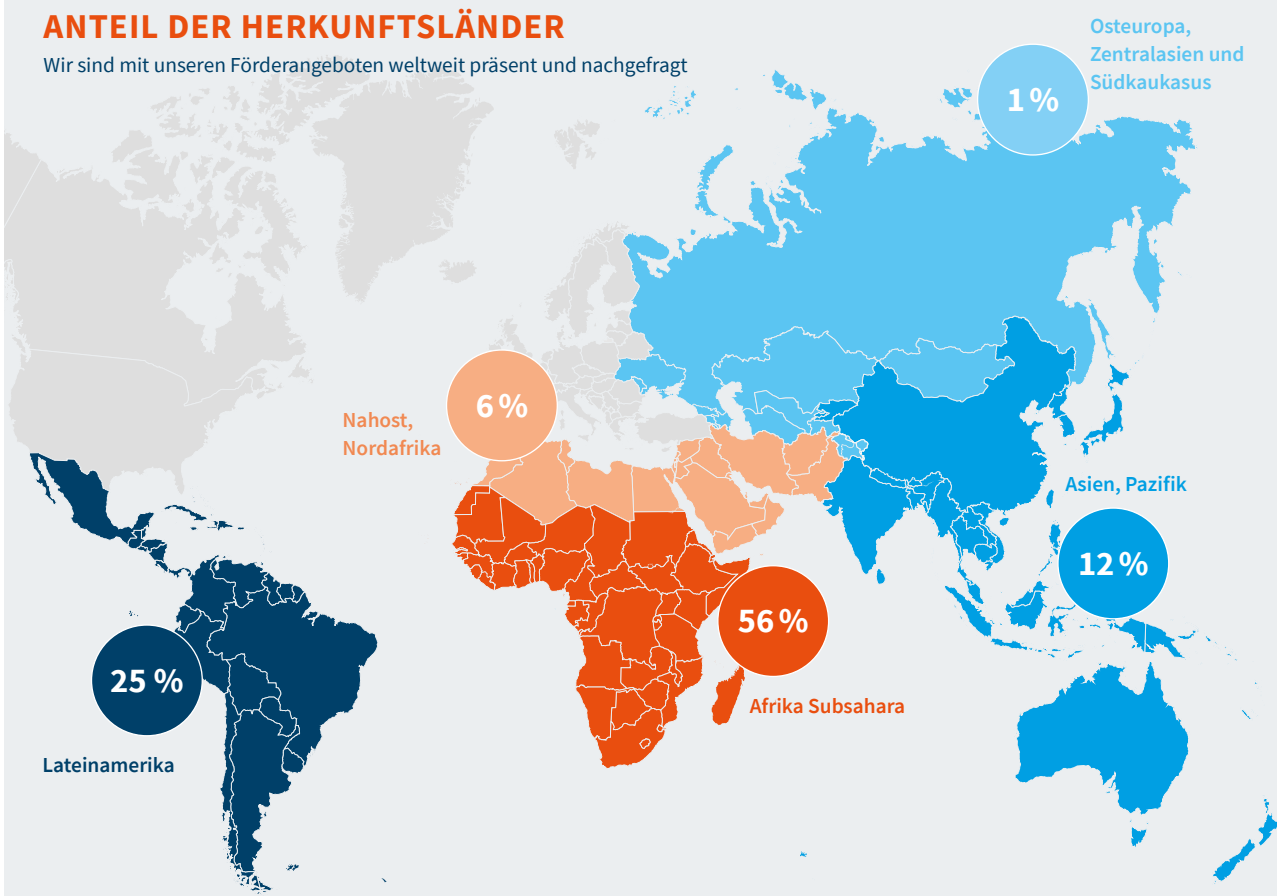
im globalen Süden

- Kenia
- Südafrika
- Tansania
- Äthiopien
- Uganda

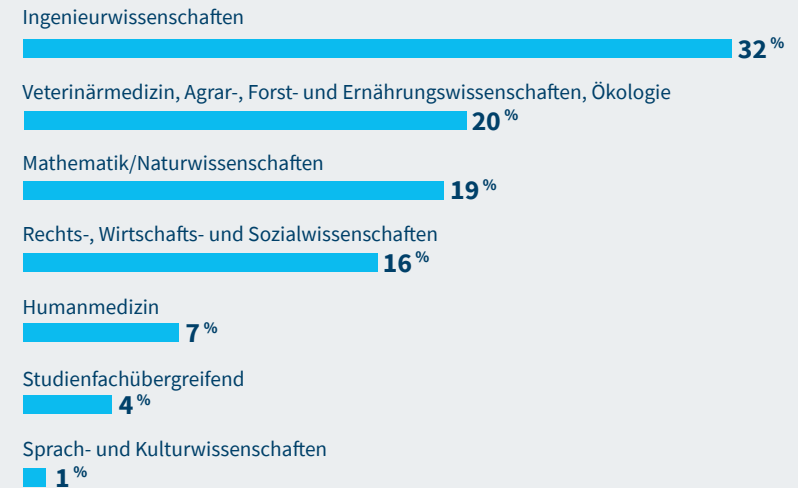


ANTEIL DER HERKUNFTSLÄNDER

Wir sind mit unseren Förderangeboten weltweit präsent und nachgefragt



FACHRICHTUNGEN

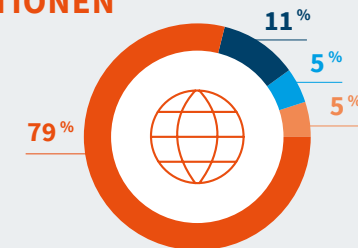


PARTNERINSTITUTIONEN

im globalen Süden

Wir nutzen und fördern die Kapazitäten der Partnerländer

- Afrika Subsahara
- Lateinamerika
- Asien, Pazifik
- Nahost, Nordafrika



QUALIFIZIERUNG VON FACH- UND FÜHRUNGSKRÄFTEN

Wir bilden Experten und Change Agents aus



79 %

der Geförderten schließen ihr Studium **zeitnah² erfolgreich** ab

Anteil nach Abschlüssen



50 %

der Geförderten erreichen eine **überdurchschnittliche Leistungsbewertung**



Jede/r zweite

Geförderte hat durch die Teilnahme an einer Fortbildung in hohem oder sehr hohem Maße **zusätzliche Kompetenzen** erworben

CHANCENGRECHTIGKEIT

Wir eröffnen Bildungsperspektiven für benachteiligte Gruppen



43 %

der Geförderten sind **Frauen**



65 %

der in der Heimatregion Geförderten sind **Erstakademiker und Erstakademikerinnen**

37 %

der Geförderten kommen aus **Least Developed Countries**



KARRIERE UND BESCHÄFTIGUNG

Wir schaffen Beschäftigungsperspektiven und legen die Grundlage für erfolgreiche Berufskarrieren³



WISSENSCHAFTSFÖRDERUNG

Wir stärken Forschung und Wissensbildung in Entwicklungskontexten



Jede/r zweite

Promovierende plant nach Abschluss seines Stipendiums die **wissenschaftliche Zusammenarbeit** fortzuführen

96 %

der Promovierenden geben an, dass sie neue **methodische Zugänge** und **Arbeitsweisen** kennengelernt haben


52 %

der Promovierenden haben Beiträge mit **Peer-Review** Verfahren **publiziert**



92 %

der Promovierenden planen nach dem Stipendium eine **Weiterbeschäftigung in Forschung und Lehre**



¹ Die Auswertung berücksichtigt alle durch das Bundesministerium für wirtschaftliche Zusammenarbeit und Entwicklung (BMZ) finanzierten Stipendienprogramme einschließlich Stipendien im Rahmen der BMZ Sonderinitiativen; Budget: Ausgaben 2018; Datengrundlage: Gefördertenstatistik aus dem Jahr 2018 und Stipendiatenbefragung des DAAD; Berichtszeitraum 2018. Für weitere Informationen siehe: www.daad.de/datenblatt-fact-sheets.

² Als „zeitnah“ wird bis zu maximal sechs Monate nach Stipendienende definiert.

³ Die Angaben beziehen sich auf ehemalige Geförderte in Deutschland; für Geförderte in der Heimatregion liegen noch keine Daten vor.

