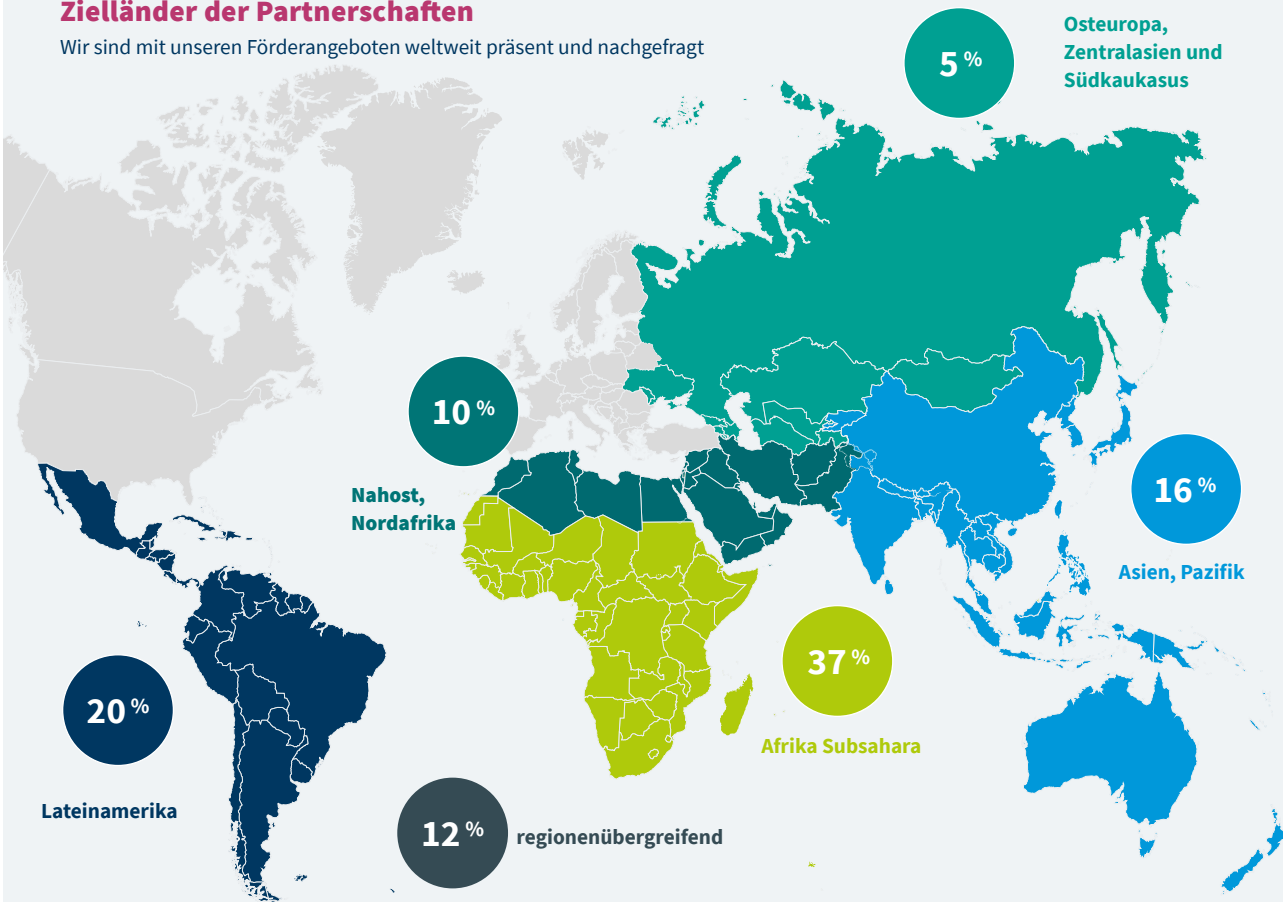


# Hochschulkooperationen

Ergebnisse und Wirkungen der Förderung aus Mitteln des BMZ für das Jahr 2021<sup>1</sup>

## Zielländer der Partnerschaften

Wir sind mit unseren Förderangeboten weltweit präsent und nachgefragt



### Top-5-Partnerländer

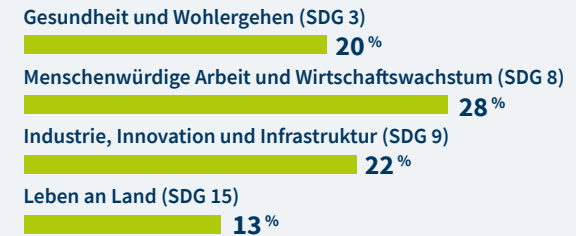
GHANA  
KENIA  
ÄTHIOPIEN  
KOLUMBIEN  
SÜDAFRIKA



## Beitrag zur Agenda 2030

Alle Hochschulkooperationen unterstützen die Ziele „Hochwertige Bildung“ (SDG 4) und „Partnerschaften zur Erreichung der Ziele“ (SDG 17)

Weitere Schwerpunkte



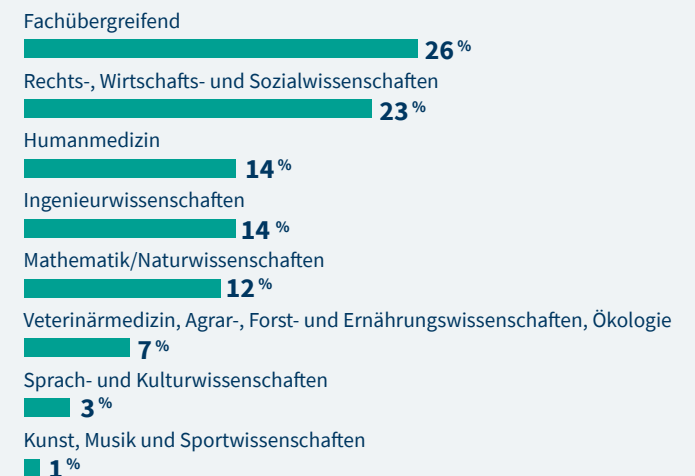
## Netzwerke im globalen Süden

Wir fördern Dreieckskooperationen



Mehr als **34 %** der Projekte sind eine Kooperation mehrerer Südpartner

## Fachliche Schwerpunkte



Gefördert durch:



## Qualifizierung von Fach- und Führungskräften

Wir bauen Expertise auf und bilden Multiplikatorinnen und Multiplikatoren aus

### FORT- UND WEITERBILDUNG



13.613 MÄNNER  
12.301 FRAUEN  
11 NON-BINÄR

20 %

der Fortgebildeten sind **Lehrkräfte**



### STIPENDIEN



333 MÄNNER  
234 FRAUEN

41 %

der Stipendien gingen an  
**Doktorandinnen und Doktoranden**

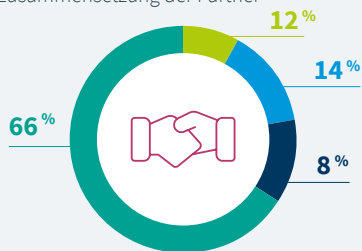


## Praxisorientierung

Wir stärken Anwendungsbezug in Hochschullehre und Forschung

Mindestens jedes **vierte Projekt** kooperiert auf Basis einer Partnerschaftvereinbarung mit **außeruniversitären Partnern**

Zusammensetzung der Partner



WIRTSCHAFT  
SONSTIGE  
ZIVILGESELLSCHAFT  
POLITIK/ÖFFENTLICHER SEKTOR



In jedem **dritten Projekt** wurden neue Kontakte mit Wirtschaftspartnern geknüpft, die sich aktiv in die Zusammenarbeit einbringen

## Förderung leistungsfähiger Hochschulen

Wir verbessern Qualität und Relevanz der Hochschullehre

**351**

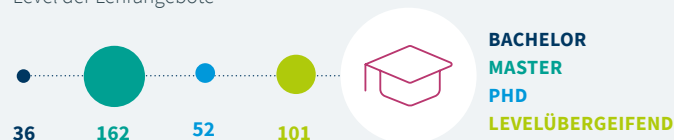
Lehrangebote wurden seit Beginn der geförderten Projekte neu erarbeitet oder weiterentwickelt.



**14.708**

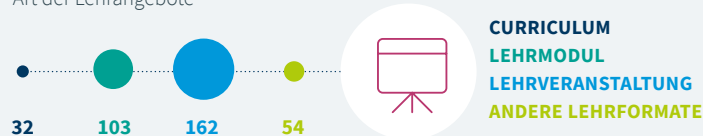
Studierende nutzten in 2021 die neuen oder überarbeiteten Lehrangebote – rund ein Viertel belegten **Online-Formate**.

Level der Lehrangebote



Mindestens jedes **dritte Lehrangebot** wird an mehr als einer Partnerinstitution angeboten

Art der Lehrangebote



## Forschung und Beratung

Wir stärken Forschung in Entwicklungsländern und stellen Wissen für Entwicklung zur Verfügung



Die geförderten Partnerschaften beteiligen sich aktiv in **456** fachlichen Netzwerken



**379** Publikationen mit Peer-Review-Verfahren sind im Rahmen der DAAD-geförderten Partnerschaften entstanden<sup>2</sup>



**72** Forschungs- und Beratungsprodukte wurden in den **13 DAAD-geförderten Netzwerk- und Kompetenzzentren** erarbeitet



Unsere Projekte kooperieren mit rund **492** Partnern aus Wissenschaft und Forschung

1 Die Auswertung berücksichtigt alle acht durch das Bundesministerium für wirtschaftliche Zusammenarbeit und Entwicklung (BMZ) finanzierten Kooperationsprogramme der Hochschulen; Berichtszeitraum 2021 (soweit nicht anders ausgewiesen). Budget: Ausgaben 2021; Datengrundlage: Gefördertenstatistik des DAAD aus dem Jahr 2021 und jährliche Berichterstattung der Hochschulen. Für weitere Informationen siehe: daad.de/datenblatt-fact-sheets.

2 Die Anzahl der Publikationen wird nur in den drei Programmlinien erhoben, die eine Forschungskomponente beinhalten.

